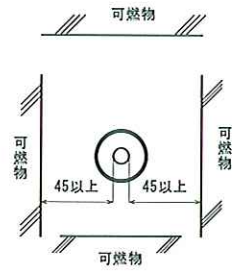
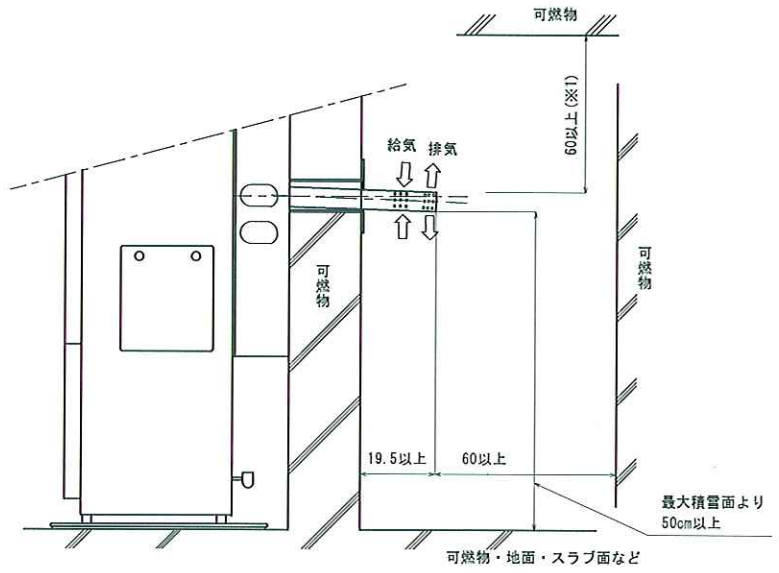
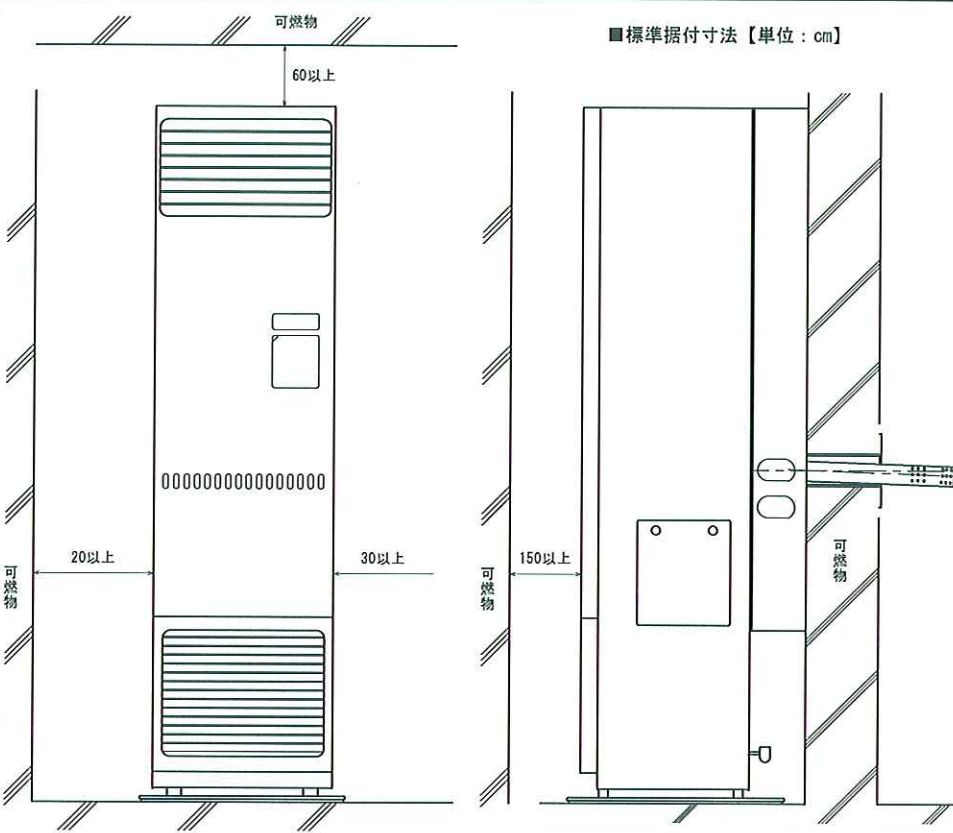


() 内寸法は、戸別オイルタンク方式の場合



- 給排気筒トップは上方及び両側に気流を阻止する障害物がないこと
- 雪の多い地方では、最高積雪面より50cm以上離れる場所に、給排気筒を取り付けてください。
- 図では可燃物までの離隔距離を示していますが、保守点検や性能維持のため、不燃物などの場合も図の離隔距離としてください(※1は除く)
- (※1)60cm以上の寸法は、不燃材を使用する場合は30cm以上とする。

仕様		型式の呼び	
種類	FF-184CTS (U)	種類	圧力噴霧式、強制給排気形、強制対流形
外形寸法 (置台含む)	高さ 1,730mm 幅 516mm 奥行 542mm	点火方式	高電圧放電式
使用燃料	灯油 (JIS 1号灯油)	使用燃料	灯油 (JIS 1号灯油)
暖房出力	最大 17.4kW (15,000kcal/h) 最小 8.63kW (7,420kcal/h)	燃料消費量	最大 20.2kW (1,966 L/h) 最小 10.1kW (0,975 L/h)
熱効率	最大 86.0% 最小 86.0%	質量	72kg
電源電圧・周波数	100V 50/60Hz	電源電圧・周波数	100V 50/60Hz
定格消費電力	点火時 75/75W (50/60Hz) 燃焼時 155/170W	騒音値	最大 47.0 dB (50Hz) 最小 40.5 dB
対流風量	最大 16 m ³ /min (50Hz) 最小 11 m ³ /min	給排気筒壁貫通部穴径	83~96mm (80mm既設の穴取付可能)
給排気筒壁貫通部穴径	83~96mm (80mm既設の穴取付可能)	排気筒延長限界	3m3曲り
安全装置	対震自動消火装置 停電安全装置 点火安全装置 過熱防止装置 燃焼制御装置	その他の装置	排気管抜け検知装置
外板塗装色	マンセルNo. 2.5Y 8.5/1 (近似色)	付属部品	置台 (1) 4×25タッピンねじ (2) 給気リング (1) 工事説明書 (1) 置台固定金具 (2) 取扱説明書 (1) 壁固定金具 (1) ゴム製送油管 (1) ワイヤーバンド大 (1) 排気管断熱カバー (1) ストッパーリング (1) ワイヤーバンド小 (2) 排気管エルボ (1) 4×10タッピンねじ (2) 保証書 (1)
備考	マイコンインバータ制御 チェックモード表示 ルームサーモ付 インバータ制御 ひかえめ機能 マイコン制御 デジタル温度表示 風向上下・左右可変	電源コード (アース付)	パナソニック製 WF-3002EKコンセントに適合

給排気筒セット・背面カバーは別売

品名	FF-184CTS G			形式	
承認	検図	設計	尺度	図面番号	WW3-0226
			1:15	単位 mm	サンポット株式会社